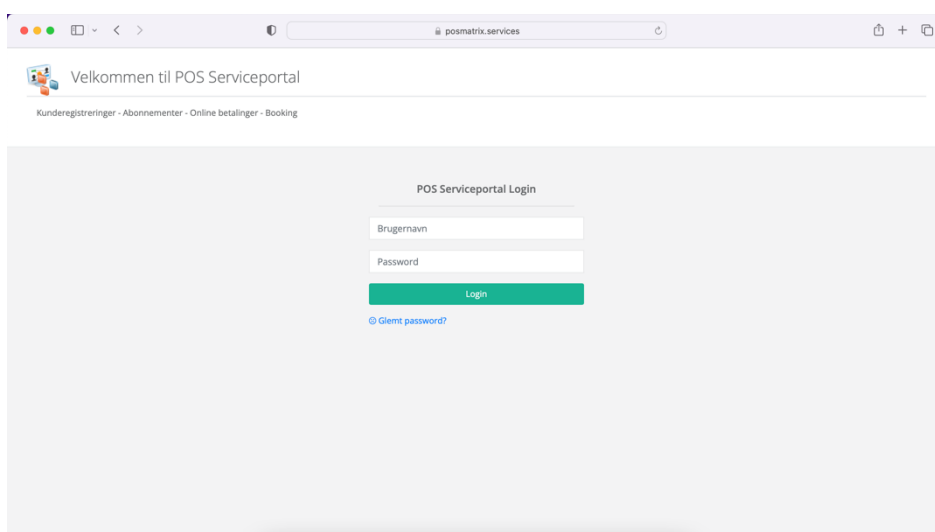


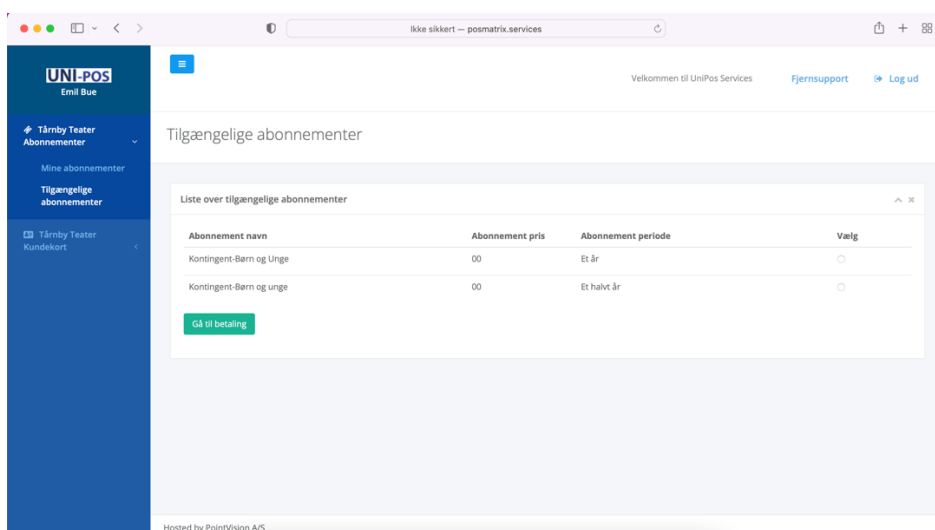
BØRNE- OG UNGDOMSHOLD - KONTINGENT OG MEDLEMSKORT

Kontingent: For at kunne gå på teatrets børne- eller ungdomshold, skal man betale kontingent. Dette gøres således:

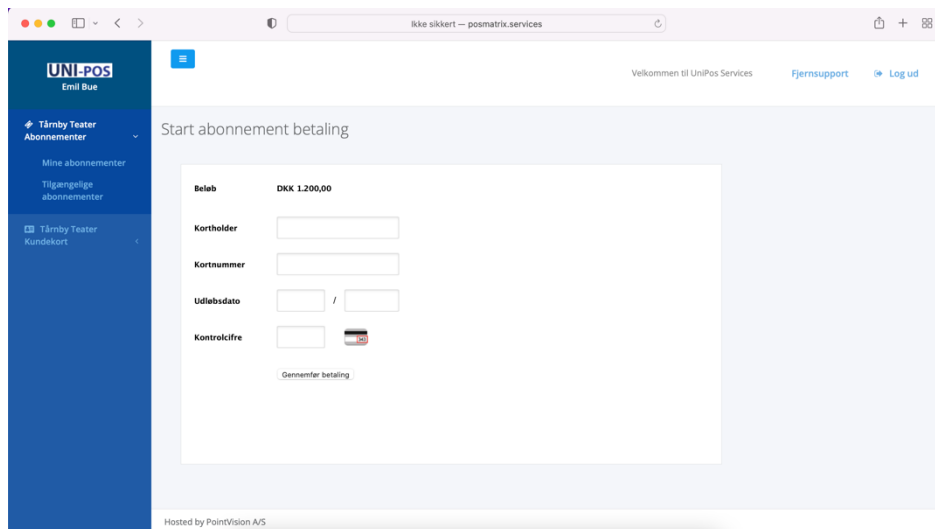
- 1) Du skal sende eller aflevere kontaktoplysninger på eleven til holdlederne på elevens hold. (Hvis du er i tvivl om, hvem der er holdleder for eleven, kan du skrive til buhold@taarnbyteater.dk). Vi skal bruge elevens navn, tlf.nr., fødselsdato og adresse, samt mail og tlf.nr. på forældre.
- 2) Du vil herefter modtage en mail med et link, hvorfra du kan oprette en betalingsaftale. Vær opmærksom på, at mailen kan havne i dit spamfilter. Modtager du ikke en mail, kan siden findes her: <https://www.posmatrix.services/>
- 3) For at logge ind skal klikke på linket i mailen. Du skal bruge din mailadresse som brugernavn, og herefter skal du oprette et password. Har du ikke modtaget en mail med linket, kan du klikke på *Glem password* og få ét password tilsendt.



- 4) Vælg fanen *Tårnby Teater Abonnementer* i venstre side og herunder *Tilgængelige abonnementer*. Du skal herefter vælge, om du vil oprette en halvårlig eller årlig betalingsaftale ved at sætte flueben i højre side (kontingentet koster 1.200 kr. for en helt år og 600 kr. for et halvt år). Klik herefter på *Gå til betaling*.



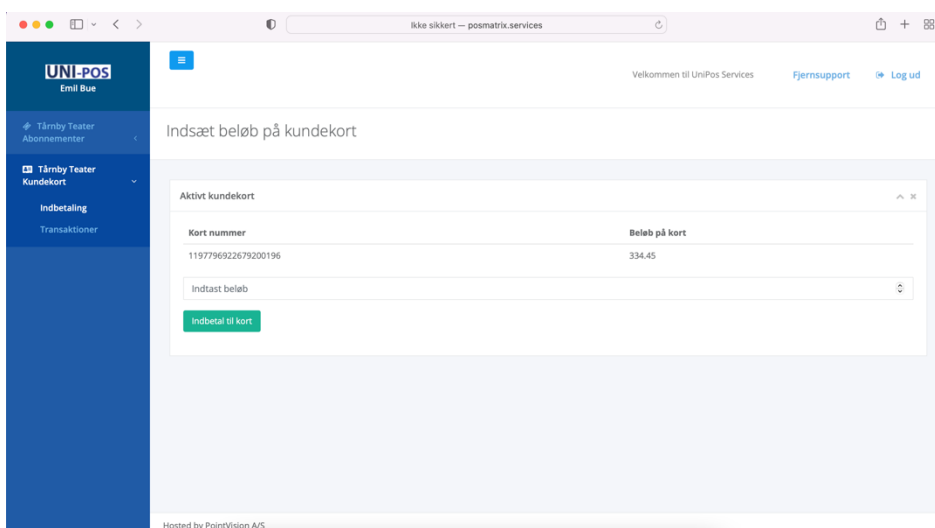
- 5) Udfyld dine kortoplysninger og klik herefter på *Gennemfør betaling*. Du kan nu se din betalingsaftale under *Mine abonnementer* fra fanen i venstre side, hvorfra du også kan se, hvornår der betales kontingent næste gang, eller skifte betalingskort, hvis du får et nyt. Du skal oprette en betalingsaftale senest 1. oktober 2022 – herefter betales kontingentet automatisk årligt eller halvårligt alt efter din aftale).



The screenshot shows a web browser window with the URL 'ikke sikkert - posmatrix.services'. The page is for 'UNI-POS Emil Bue' and is titled 'Start abonnement betaling'. The left sidebar has 'Tårnby Teater Abonnementer' selected. The main content area shows a form with the following fields: 'Beløb' (DKK 1.200,00), 'Kortholder' (text input), 'Kortnummer' (text input), 'Udløbsdato' (date input), and 'Kontrolcifre' (text input with a card icon). A 'Gennemfør betaling' button is at the bottom of the form. The footer says 'Hosted by PointVision A/S'.

Medlemskort: For at kunne købe drikkevarer eller snacks i teatrets bar til undervisningen eller øveweekender, skal man bruge et medlemskort. Dette fungerer således:

- 1) Eleven vil efter holdopstart få udleveret et medlemskort til teatret. Kortet er personligt og kan ikke deles med andre. (Hvis du er i tvivl om, hvem der er holdleder for eleven, kan du skrive til buhold@taarnbyteater.dk).
- 2) Du kan se, hvor mange penge, der er på medlemskortet, eller sætte penge ind på det ved at vælge *Tårnby Teater Kundekort* og fanen *Indbetaling* i venstre side. Vælg det beløb, du vil sætte ind og klik herefter på *Indbetal til kort*. Udfyld dine kortoplysninger på samme måde som ved kontingentbetalingen. Under fanen *Transaktioner* kan du følge med i de køb, der foretages på kortet. Det vil fremover ikke være muligt at købe varer i teatrets bar med kontanter.



The screenshot shows the 'Indsæt beløb på kundekort' page. The left sidebar has 'Tårnby Teater Kundekort' selected, with 'Indbetaling' highlighted. The main content area shows a form with the following fields: 'Aktivt kundekort' (header), 'Kort nummer' (1197796922679200196), 'Beløb på kort' (334.45), and 'Indtast beløb' (dropdown menu). A green 'Indbetal til kort' button is at the bottom. The footer says 'Hosted by PointVision A/S'.